

Kapitola 2. – Magický štvorec

Magický štvorec	52
Položenie mriežky	53
Chýbajúce a predĺžené časti	56
Unikajúce Či	58
Predné dvere a zadné dvere	59
Detaily priestoru	60
Dávanie rady druhým	67
Vaše osobné poznámky	69

2. Magický štvorec

Magický štvorec

Magický štvorec je v matematike známy ako magický štvorec troch; spočítajte čísllice vertikálne, diagonálne alebo horizontálne a výsledok vždy bude 15. Často je spomínaný aj ako Ba Gua plán alebo mriežka a jej detaily sú uvedené nižšie.

4	9	2
3	5	7
8	1	6
↑	↑	↑

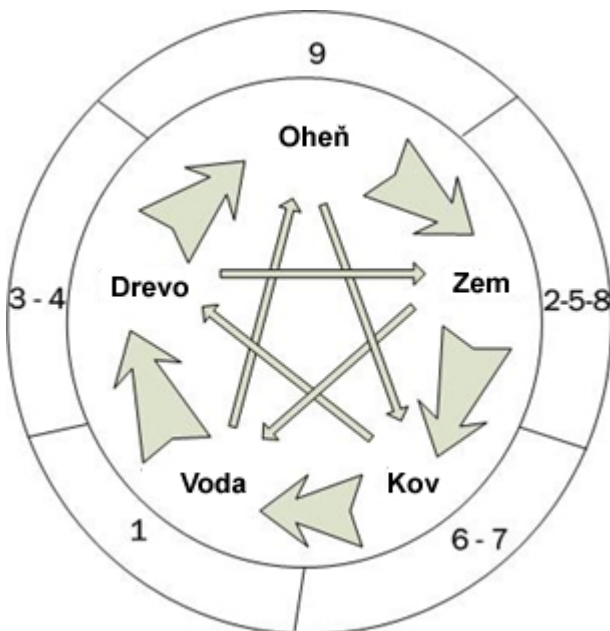
Obr. 6 – Magický štvorec

4 Hojnosť Majetok Peniaze	9 Duševná pohoda Sláva Uznanie	2 Vzťahy Láska Manželstvo
3 Zdravie Rešpekt Rodina	5 Zdravie Tai Či Ty	7 Deti Umenie Tvorivosť
8 Štúdium Spiritualita Otvorenosť	1 Tao Cesta Kariéra	6 Nápomocní ľudia Cestovanie Súciť

Obr. 7 – Detaily jednotlivých častí mriežky

Zarovnajzte 8-1-6 okraj mriežky s vaším hlavným vchodom alebo dverami. Každý očíslovaný štvorec sa nazýva časť alebo sektor. Škola Black Hat používa teóriu statických smerov. Nezáleží na tom, čo vám ukazuje kompas, juh bude vždy v sektore 9 vášho domu.

Každý životný sektor odpovedá elementu.
Každý element by mal byť prítomný v zodpovedajúcom sektore



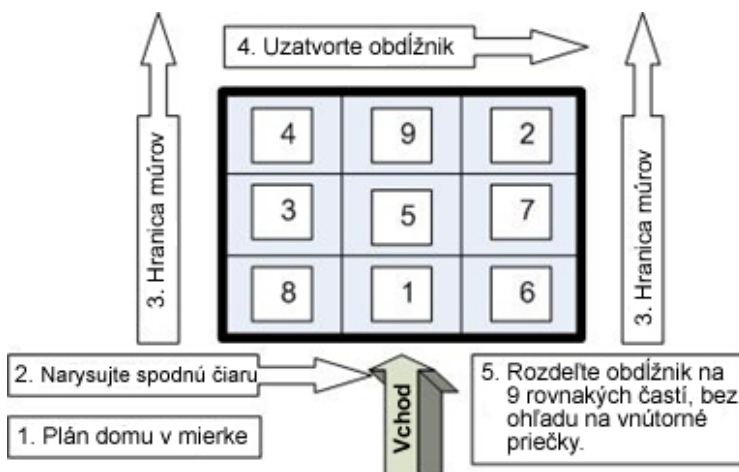
Obr. 8 – Korešpondujúce časti magického štvorca a ich spojenie s teóriou piatich elementov

Položenie mriežky

Mriežku môžete použiť na balancovanie jednotlivých izieb, celého domu alebo pozemku, pokiaľ máte vstupné miesto, ktoré sa nazýva *Či kou* (ústa Či)

- Pri položení mriežky na jednotlivé izby, *Či Kou* bude tam, kde je najväčší vstup do miestnosti. Ak dvojce dverí sú rovnako široké, potom tie, ktoré častejšie používate, budú *Či Kou*.
- Ak položíte magický štvorec na váš plán domu, *Či kou* je hlavný vchod (predné dvere).
- Na pozemku je *Či Kou* zvyčajne príjazdová cesta, bude to v sektore '8', '1' alebo '6'.

Nasledujúcich 5 krokov môžete použiť na vytvorenie akejkoľvek mriežky.



Obr. 9 – Položenie mriežky na dom obdĺžnikového tvaru

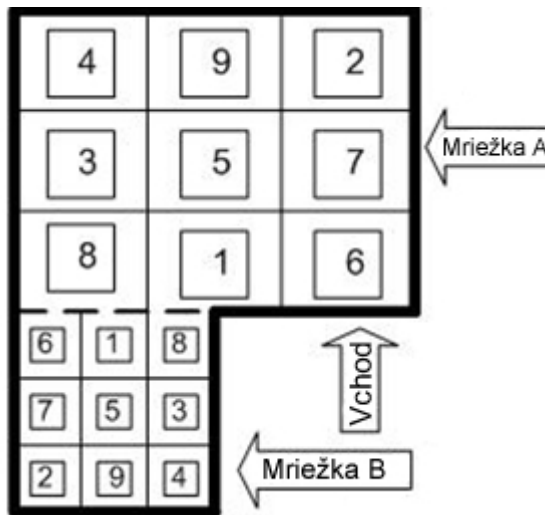
Ako položiť mriežku :

1. Pripravte si plán vášho domu v mierke;

2. Nakreslite čiaru pozdĺž celej prednej strany domu tam, kde začínajú vchodové dvere;
3. Pokračujte hranicou pravej a ľavej strany múrov;
4. Uzatvorte obdĺžnik čiarou paralelnou so spodnou časťou (vstupná časť);
5. Rozdeľte obdĺžnik na 9 rovnakých častí (bez ohľadu na vnútorné priečky).

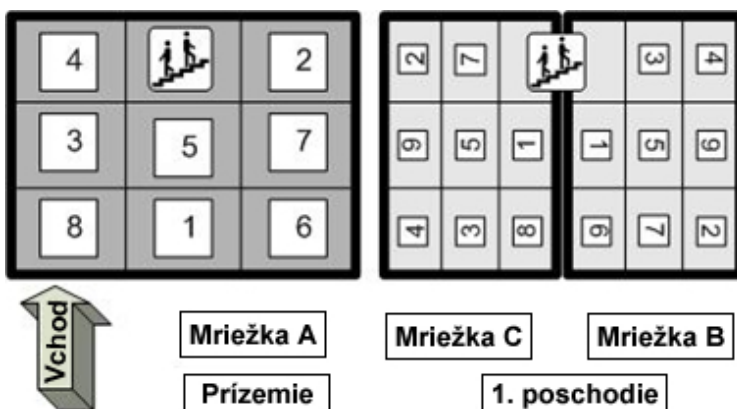
Ak váš dom nie je obdĺžnikový, ale má tvar L, máte dve mriežky, ako môžete vidieť na obrázku 10 dole. Mriežka A je vždy tam, kde sú umiestnené vchodové dvere a je to miesto, kde energia začína prúdiť dovnútra; a tam je aj najsilnejšia. Prirodzené svetlo a pohyb je dôležitý pre udržanie Či v tejto 'Yang' fáze a dovoliť mu vstúpiť do mriežky B.

Plán domu v tvare písmena L vám umožňuje klásť o to väčší dôraz na všetky oblasti života, nakoľko sa v dome vyskytujú dvakrát.



Obr. 10 – Položenie mriežky na plán domu v tvare L

Ak má váš dom viac poschodí, budete mať aj viac mriežok. Na poschodí Či Kou je tam, kde končí posledný schod (ako ukazuje obr. 11). Na tomto mieste zarovnáte roh '8-1-6'. To, čo je pred vami, rozdeľte na 9 rovnakých častí. Čo je za vami, môže byť buď ďalšia mriežka alebo len predĺžená časť, ak je menšia. Ak sa musíte otočiť a máte tam viac izieb, bude to tretia mriežka 'C', ktorej Či Kou je symbolicky tam, kde sa otáčate a na tom mieste zarovnáte aj roh '8-1-6'.

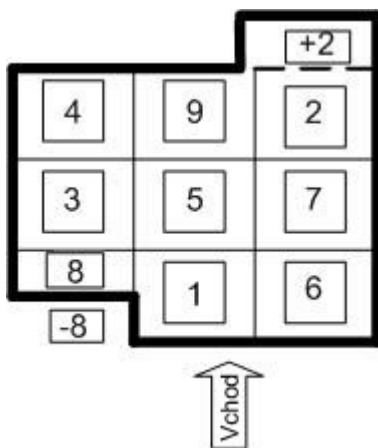


Obr. 11 – Dom s viacerými poschodiami

Chýbajúce alebo predĺžené časti

Ako ukazuje príklad vyššie, nie každý dom dokonale zapadá do štvorca *Ba Gua*. V takýchto prípadoch neexistujú striktné pravidlá na polozenie mriežky. Bude to na vašej intuícii, či daná časť je len predĺžená alebo to znamená použitie niekoľkých mriežok.

Elaine, jedna moja študentka, nežije v dokonale obdĺžnikovom dome. Mala však skvelú myšlienku: použiť virgule na zisťovanie geopatogénnych zón a naladiť sa do magického štvorca. Ako prechádzala po dome s jej virgulami, presne jej ukázali, kde sa nachádzajú odlišné polia mriežky. Rovnako to zopakovala aj na pláne svojho domu a teraz je schopná dokonale pracovať v každom sektore jej života.



Obr. 12 Chýbajúce a predĺžené časti
Položenie mriežky na nepravidelný tvar domu

Ako ukazuje príklad na obr.12, v dome chýba časť (-8) a naopak má predĺženú časť (+2). Život v tomto dome môže mať svoje priority orientované na partnerstvo a vzťahy, kým 'štúdium' môže čeliť istým

prekážkam, ak daný priestor nie je vhodne vybalancovaný.

Chýbajúci sektor mriežky môžete ozdraviť nasledovne:

- položením ťažkého objektu do exteriéru, kde časť chýba
- posilnením sektoru'8' v každej izbe vášho domu

Raz, ako ste objavili 9 sektorov na vašom pláne domu, viete, ktorá izba symbolicky korešponduje s akou časťou.

Odteraz váš život už nebude rovnaký.

Unikajúce Či

Predné dvere v priamej línii so zadnými vedú Či k tomu, aby ihneď po vstupe opustilo dom. Rovnaký efekt vytvoríte umiestnením zrkadla oproti vchodovým dverám! Čo sa odráža v zrkadle? Pozrite sa a pochopíte: vytvorili ste východ pre Či. Vaše zrkadlo teraz ukazuje ďalšie dvere, kadiaľ Či unikne!

Dvere sú ústa domu

Okná sú oči domu

Okná by mali byť umiestnené tak, aby prinášali denné svetlo a dobre ventilovali vzduch. Ich rozmiestnenie by nemalo vytvárať prudkú slnečnú žiaru v byte alebo nevyvážené osvetlenie.

Pamätajte si, keď Či cestuje v priamej línii, nazývame ho Sha Či. Sha Či nie je užitočné pre obyvateľov domu.

Vždy by sme mali podporiť meandrovité Či a obísť Sha Či ako podrobne rozpisuje prvá kapitola.:

- ☞ podporiť oblúky
- ☞ obísť priame línie

Predné Dvere a Zadné Dvere

V niektorých krajinách majú ľudia tendenciu denne používať zadné dvere a predné dvere len pre výnimočné situácie. Ako ich to ovplyvňuje?

Podľa môjho chápania, odpoveď je jednoduchá. Predstavte si, že máte malé problémy s trávením. Máte na výber: jesť ovocie, vychutnať si jedlo a vyriešiť problém (to je použitie predných dverí). Druhé riešenie je použiť podporné tablety (použitie zadných dverí). Predsalen... je to vaša voľba!

Po konzultáciách v mnohých domoch som si všimla, že ľudia používajú ich zadné dvere, obchádzajú príležitosti. Ako znovu začali používať predné dvere, napríklad len keď idú vyzdvihnúť poštu, dobré veci si ich opäť nachádzali.

Jednotlivé časti detailne

Teraz, keď už viete nakresliť mriežku na váš plán, ďalší krok je detailné pochopenie významu jednotlivých častí vášho domu a ich vplyv na život.

Aktivovať Či znamená:

- použiť doporučenú 'kúru' tak, ako sú detailne rozpísané v ďalšej kapitole
- pridať element korešpondujúci s danou časťou
- pridať element a aj jeho podporujúci element tak, ako sú popísané v produktívnom cykle

Sektor 1.

Stručná definícia	Dominantný element
Tao Cesta života Cesta Práca Kariéra	Voda

Táto oblasť života je ako plavba po rieke. Niekedy sa nazýva aj kariéra a symbolizuje oveľa viac ako len vaše zamestnanie. Tiež predstavuje slobodu robiť to, čo skutočne robiť chcete, nakoľko život by mal plynúť ľahko.

Aktivujte Či v tomto sektore, ak ste pripravení na:

- veľkú zmenu vo vašom živote
- zmenu kariéry
- novú prácu alebo prvé zamestnanie
- viac životných príležitostí

Sektor2.

Stručná definícia	Dominantný element
Láska Manželstvo Vzťahy Partnerstvo Kolegovia	Zem

Táto oblasť života symbolizuje vzťahy s druhými, či už profesionálne, vášnivé alebo platonické. Vo všeobecnosti platí, že vzťahy sú začiatkom šťastia a často vedú k uzatvoreniu manželstva a založeniu novej rodiny.

Aktivujte Či v tomto sektore, ak ste pripravení na:

- prítiahnuie lásky do vášho života
- hľadanie vzťahu
- nový vzťah
- obchodného partnera
- zdokonalenie terajšieho vzťahu
- lepší vzťah s vašimi kolegami

Sektor 3.

Stručná definícia	Dominantný element
Zdravie Rodina Starší ľudia Rešpekt Úcta Nadriadení	Drevo

Táto oblasť života symbolizuje našu minulosť, našich starších členov rodiny, našich rodičov, predkov. Úcta a rešpekt sú tradičné hodnoty dnes tak často opomínané. Tento sektor patrí aj našim nadriadeným a šéfom. Akceptujte, odpustite, rešpektujte a požehnajte vašu minulosť a predošlé skúsenosti vašim nadriadeným, predkom a pocítite zlepšenie zdravia pri uvoľňovaní stresu. Tento pevný základ zdravia a rodiny bude viesť k rozmnoženiu šťastia v živote. Čím sme zdravší, tým viac si môžeme užiť život. Čím zdravšie vzťahy máme s našimi nadriadenými a staršími členmi rodiny, tým viac prosperujeme z príležitostí a podpory, ktoré nám dávajú.

Aktivujte Či v tomto sektore, ak ste pripravení na:

- cvičenie alebo šport na zlepšenie vášho zdravia
- zotavenie sa po operácii alebo príprava na ňu
- výnimočné alebo dobré výsledky na prichádzajúcej športovej súťaži
- zlepšenie rodinných vzťahov
- povzbudenie zdravia
- napojenie sa na minulé životné lekcie

Sektor 4.

Stručná definícia	Dominantný element
Požehnanie Šťastie Spokojnosť Hojnosť Bohatstvo Peniaze Dary Prosperita	Drevo

Táto oblasť vášho života symbolizuje šťastné požehnanie, ktoré zahŕňajú viac ako materiálne statky a peniaze. Spokojnosť a prosperita majú mnoho podôb. Prítomnosť blízkych priateľov, rodiny, dobrého zdravia sú taktiež veľmi hodnotné.

Aktivujte Či v tomto sektore, ak ste pripravení na:

- nečakaný príjem
- zarábanie viac peňazí
- zvýšenie platu
- otvorenosť svojho vnútra darom z univerza
- mať radosť zo všetkého, čo máte bez potreby vlastníť ešte viac

Sektor 5.

Stručná definícia	Dominantný element
Vy Tai Či Yin & Yang Centrum Jednota, Súlad Duševná pohoda Zdravie	Zem

Táto oblasť vášho života symbolizuje to, kým ste a potrebu zariadiť si vlastný život. Tai Či obsahuje všetko a zároveň nič. Dôležité je udržiavať túto časť nášho domu v čistote, poriadku a organizovanosti.

Aktivujte Či v tomto sektore, ak ste pripravení na:

- vnútornú pohodu
- nájdenie alebo pochopenie vlastnej ‘skutočnej’ podstaty
- meditáciu
- zlepšenie zdravia

Sektor 6.

Stručná definícia	Dominantný element
Nápomocní ľudia Klienti Cestovanie Súcit, Pochopenie Podpora Anjeli Sprievodcovia	Kov

Táto oblasť vášho života symbolizuje dary neba. Môžu to byť dobrí susedia, blízki cenní priatelia, znamenia z univerza, napojenie sa na osobných sprievodcov.

Aktivujte Či v tomto sektore, ak ste pripravení na:

- stretnutie správnej osoby v správnom čase, ktorá vám povie niečo dôležité, čo môže zmeniť váš život
- zber toho, čo ste zasiali;
- synchronizmus
- získanie viacerých alebo lepších zamestnancov, učiteľov alebo akýchkoľvek nápomocných ľudí v živote
- prítiahnutie zákazníkov
- cestovanie

- kontaktovanie sa na sprievodcov
- zmenu bydliska alebo miesta práce

Sektor 7.

Stručná definícia	Dominantný element
Deti, Kreativita Umenie Čistota. Radosť Veľkorysosť Podpora Láskavosť	Kov

Táto oblasť vášho života symbolizuje nové projekty, deti, kreativitu, radosť, podporu a predstavivosť.

Aktivujte Či v tomto sektore, ak ste pripravení na:

- podporenie kreativity a štúdia vašich detí
- zlepšenie vzťahu s deťmi
- vašu vlastnú kreativitu
- otehotnenie
- nové projekty
- uvoľnenie blokov
- vyriešenie problémov z vášho detstva
- zlepšenie vnímavosti vašich zmyslov
- radovanie sa zo života

Sektor 8.

Stručná definícia	Dominantný element
Spiritualita Štúdium Vedomosti Sebazdokonaľovanie Múdrost'	Zem

Táto oblasť vášho života symbolizuje uvažovanie a hlboké premýšľanie. Vzťahuje sa tiež na vnútorné znalosti a poukazuje viac na dôležitosť toho, čo nám nie je známe ako na dosiahnuté školské úspechy.

Aktivujte Či v tomto sektore, ak ste pripravení na:

- ďalšie vzdelávanie
- plánovanie stavby nového domu
- meditácie
- nové štúdium
- poradenstvo
- kráčanie s prúdom života
- vnútorný pokoj a mier

Sektor 9.

Stručná definícia	Dominantný element
Zdravý životný štýl Sebaistota Sláva Reputácia Uznanie Ocenenie Osvetlenie	Oheň

Táto oblasť vášho života symbolizuje schopnosť jasného myslenia. Byť 'na výslni' alebo inými slovami 'byť v ohnisku diania'. Konkrétne to neznamená, že chceme byť alebo budeme vynikajúcimi rozprávačmi či filmovými hviezdami. Každý z nás je jedinečný vlastným spôsobom, a tak môže vedome alebo nevedome niekomu pomáhať.

Aktivujte Či v tomto sektore, ak ste pripravení na:

- postavenie sa na nohy po psychicky náročnom období
- znovuzískanie istoty po rozvode
- navrátenie vašej identity
- komplimenty
- viac uznania doma a v práci
- vhodnú pozitívnu publicitu

Dávanie rady druhým

Často hovorím mojim študentom, že raz, ako zažijú ich vlastné Feng Šuej zmeny, naučia sa používať intuíciu, oboznámia sa s položením mriežky, ich život už nikdy nebude rovnaký. Už nedokážu vstúpiť do domu bez toho, aby vedeli, s akým problémom jeho obyvatelia zápasia alebo na druhej strane, aké majú šťastie. Najťažšie je vždy rešpektovať život, karmu, hodnoty a voľbu druhých. Vcítte sa do interiéru a životov ľudí, ale len cvične. Pokiaľ nie ste požiadaní o radu - nezasahujte! Hovoriť druhým, čo robiť bez toho, že by ste boli o to požiadaní, nie je dobrý nápad. Niekedy to môže byť naozaj oriešok...

Na druhej strane, keď sa podelíte s druhými o vaše Feng Šuej zanietenie a požiadajú vás o radu, poproste ich vždy späťne o niečo. Ak sa cítite pohodlne, požiadajte ich o peňažný príspevok.; ak ste trochu bojzliví, požiadajte ich len o niečo červené. Môže to byť fľaša červeného vína alebo čokoľvek, čo im príde na um. Bude to pre vás tiež prevkapiením!

Prečo by ste mali späťne o niečo požiadať? Ako hovorievam mojim študentom, sú to hodiny, čo chodíte na moje kurzy, platíte za to, píšete poznámky. To chce nielen čas, ale aj energiu. A ak sa delíte so svojimi vedomosťami, zaslúžite si odmenu. Radšej by som to nazvala výmenou energie...a peniaze sú energia! Rovnaký princíp platí pre vás, milí čitatelia. Vy ste si kúpili túto knižku a čítate ju. Bez pochyby, budete skúšať nejaké zmeny vo vašom dome. A určite sa budete chcieť podeliť so známymi alebo príbuznými, tak prosím, požiadať späťne o niečo červené.

Prečo niečo červené? Je to adaptácia starej Čínskej tradície “červenej obálky”. Znalci Feng Šuej boli kedysi v pozícii kňazov a lekárov na choroby prostredia. Udržovali posvätné a hlboké vedomosti božstva a zeme. Ako kňazi čítali a interpretovali viditeľné aj neviditeľné znaky a symboly vo vesmíre. Definovali miesto človeka v univerze. Ako lekári objavovali pulzy zeme, čo bolo smerodajné pre určenie, kde človek môže žiť zdravý, produktívny, prospešný a šťastný život, a kde stavby by prinajmešom narušili cirkuláciu energie v zemi. Dokonca aj dnes konzultanti Feng Šuej sú platení s poctou v červených obáľkach. Červená farba je prospešná a je súčasťou starých tradičných rituálov.

Vaše osobné poznámky